



**Prefeitura
de Rolândia**

SECRETARIA MUNICIPAL DE EDUCAÇÃO

EDUCAÇÃO INFANTIL – ROTEIRO 11

ATIVIDADES COMPLEMENTARES DE ESTUDO – COVID 19

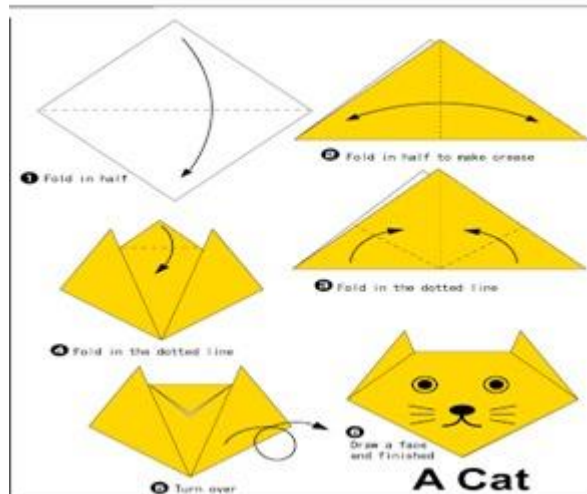
ESCOLA MUNICIPAL GARRASTAZU MEDICI

PROFESSOR: ADRIANA E ALIANA TURMA: INFANTIL 5 A B

PERÍODO DE REALIZAÇÃO: 13 A 17 DE JULHO

VÍDEO OU ÁUDIO DO PROFESSOR	TODOS OS DIAS A PROFESSORA IRÁ ENVIAR UM VIDEO OU AUDIO, EXPLICANDO MELHOR A ATIVIDADE E SE COLANDO A DISPOSIÇÃO DAS FAMILIAS.
O QUE VOCÊ VAI ESTUDAR:	SABERES E CONHECIMENTOS: ANIMAIS, CARACTERISTICAS E MODOS DE VIDA GENEROS TEXTUAIS MODALIDADE DAS ARTES VISUAIS MODELAR POSSIBILIDADES E LIMITES CORPORAIS JOGOS EXPRESSIVOS DE LINGUAGEM, DRAMATIZAÇÃO ALIMENTAÇÃO SAUĐAVEL HISTÓRIA DA ARTE ESCRITA E SUA FUNÇÃO SOCIAL RECONTO, REPRODUÇÃO E CRIAÇÃO DE HISTORIAS
PARA QUE VAMOS ESTUDAR ESSES CONTEÚDOS?	CAMPOS DE EXPERIÊNCIA: O EU, O OUTRO E O NÓS PARTICIPAR DE MOMENTOS QUE POSSIBILITEM A COMPREENSÃO DA IMPORTANCIA DA ALIMENTAÇÃO

	<p>CORPO, GESTOS E MOVIMENTOS</p> <p>CRIAR MOVIMENTOS, GESTOS, JOGOS E ATIVIDADE ARTISTICA</p> <p>VIVENCIAR LIMITES E POTENCIALIDADES CORPORAIS</p> <p>TRAÇOS, SONS, CORES E FORMAS</p> <p>MODELAR</p> <p>PESQUISAR E TER ACESSO A CONHECIMENTOS SOBRE A HISTORIA DA ARTE, PRODUÇÃO ARTISTICA DE ARTISTA VARIADOS</p> <p>ESCUA, FALA, PENSAMENTO E IMAGINAÇÃO</p> <p>OUVIR E PRECIAR HISTÓRIAS</p> <p>VIVENCIAR EXPERIENCIAS QUE POSSIBILITEM PERCEBER A PRESENÇA DA ESCRITA EM AMBIENTES DIFERENTES.</p> <p>PARTICIPAR DA ELABORAÇÃO, CRIAÇÃO, RECONTO DE TEXTOS E HISTORIAS.</p> <p>ESPAÇOS, TEMPOS, QUANTIDADES, RELAÇÕES E TRANSFRORMAÇÕES</p> <p>VIVENCIAR MOMENTOS DE CUIDADOS COM ANIMAIS QUE NÃO OFEREÇA RISCOS</p>
<p>COMO VAMOS ESTUDAR OS CONTEÚDOS?</p>	<p>13/07/2020</p> <p>https://www.youtube.com/watch?v=5TVsXxsFJps VIDEO BICHOS DE ESTIMAÇÃO</p> <p>https://youtu.be/If6_JX10IOg LINK DA HISTÓRIA</p> <p>COM A MASSA DE MODELAR FAÇA UM BICHO DE ESTIMAÇÃO QUE VOCÊ TEM OU UM QUE VOCÊ GOSTARIA DE TER</p>



DOBRADURA DO ROSTO DO GATINHO.

SE VOCÊ PUDER PEGUE UM POUQUINHO DE RAÇÃO E DE PARA UM ANIMAL DE RUA, POR FAVOR NÃO ESQUEÇA DE

TIRAR FOTO DO ANIMAL COMENDO

https://www.youtube.com/watch?v=RM5uJkSj5mY&list=PLEtRs8lszO9Vr6gLmzVqN_ElGNes2uRRk&index=63 LINK DA AULA

14/07/2020

<https://youtu.be/uBorRyJ81PA> LINK DA MUSICA ANDAR DE JEITO DIFERENTE

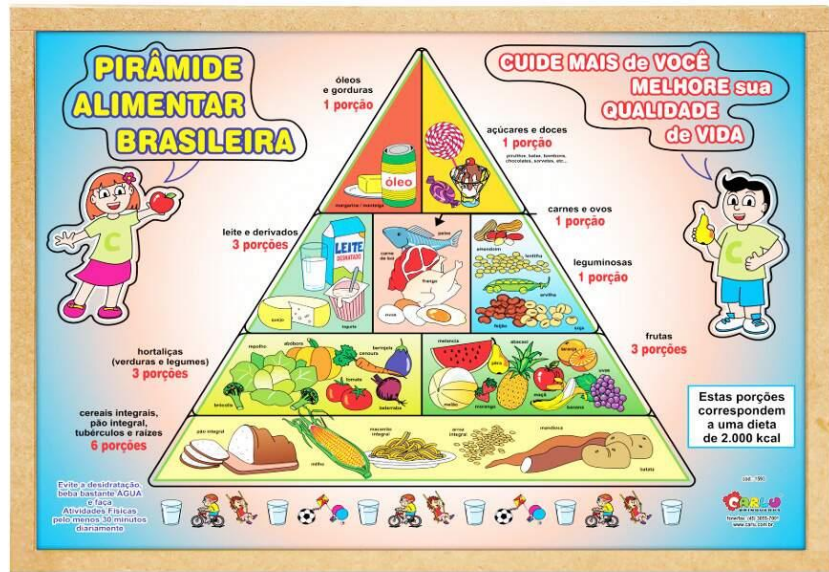
<https://www.youtube.com/watch?v=xbgJytSooDY> JOGOS OLIMPICOS

ESSES SÃO OS ESPORTES PRESENTES NOS JOGOS OLIMPICOS, ESCOLHA DOIS E REALIZE NA SUA CASA COM AJUDA DE UM ADULTO, ENVIE FOTO NO GRUPO PARA QUE VOCÊ POSSA RECEBER SUA MEDALHA DOS JOGOS OLIMPICOS DA NOSSA TURMA.

https://www.youtube.com/watch?v=4rCkV_pFJvs&list=PLEtRs8lszO9Vr6gLmzVqN_ElGNes2uRRk&index=64 LINK DA AULA

15/07/2020

<https://www.youtube.com/watch?v=x5Dm5FcvIOw&feature=youtu.be> LINK MUSICA SOPA DO NENEM



ESTA É A TABELA DE ALIMENTOS QUE DEVEMOS CONSUMIR, SENDO QUE OS ALIMENTOS MAIS SAUVAEIS E DE MAIOR CONSUMO ESTÁ NA BASE DA PIRÂMIDE. AGORA DSENHE OS ALIMENTOS QUE VOCÊ MAIS CONSUME.

COM AJUDA DE UM ADULTO, DESCAQUE, PIQUE (AJUDE) A COZINHAR UMA SOPA SIMPLES COM LEGUMES QUE TIVER NA SUA CASA E MACARRÃO, FAÇA A SOPA DO JEITO QUE VOCÊ GOSTA.

DESENHE E ESCREVA OS NOMES DOS ALIMENTOS QUE VC COLOCOU NA SOPA SEPARANDO POR COR.

16/07/2020



Sertaneja"- Antônio Parreiras

Pintor brasileiro (1860-1937)

OBSERVE ESTA OBRA DE ARTE.

<https://www.youtube.com/watch?v=sHrC2UQrfDk&feature=youtu.be> AUDIO DOS
SONS DA FLORESTA

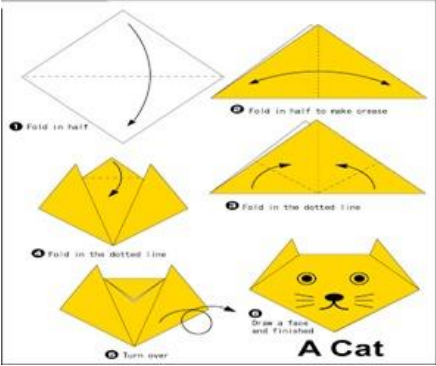
<https://www.youtube.com/watch?v=Jqt8sB7RFyg&t=1s> VIDEO AMAZONIA

<https://www.youtube.com/watch?v=QDXy0sUHusw> MUSICA DA FLORESTA
MARA MARAVILHA

EM SEU CADERNO DE DESENHO FAÇA UM DESENHO
REPRESENTANDO A FLORESTA AMAZONICA.

17/07/2020

ENVIAR HISTÓRIA:O PIRULITO DO PATO APÓS OUVIR A
HISTÓRIA VOCE PODERÁ RECONTAR A MESMA OU FAZER UM
DESENHO SOBRE ELA.

<p>COMO VAMOS REGISTRAR O QUE APRENDEMOS ?</p>	<p>PORTFÓLIO</p>  <p>DESENHO DA FLORESTA AMAZONICA</p>